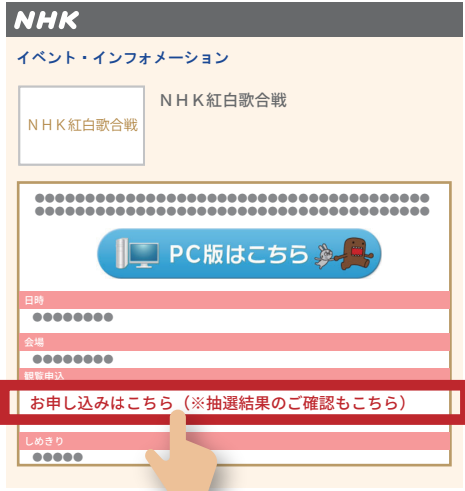


「NHK紅白歌合戦」観覧のお申し込みはインターネットで受け付けます。  
パソコンやスマートフォンなどで、手軽にお申し込みいただけます。

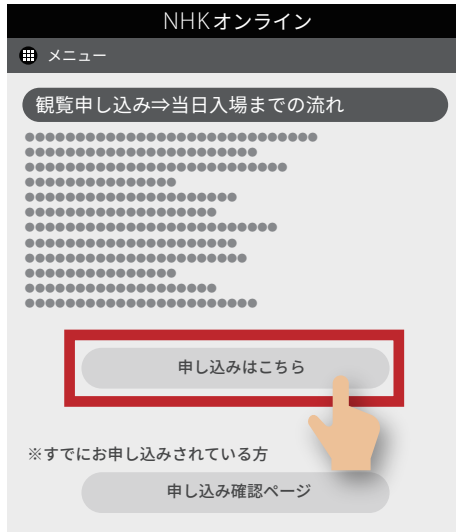
⚠ 郵便往復はがきでのお申し込みはできません。あらかじめご了承ください。

申し込み方法について ～スマートフォン編～

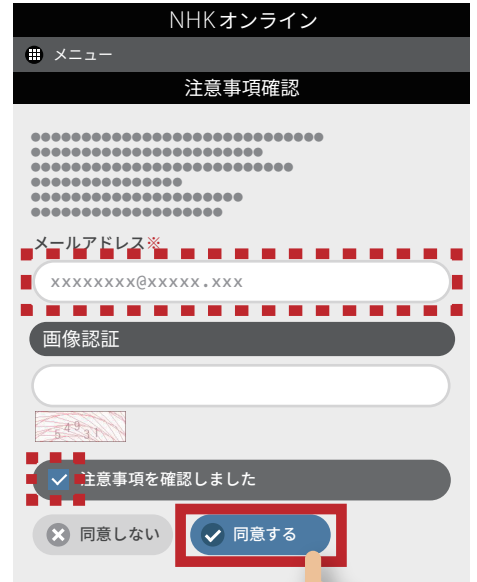
- 1 「お申し込みはこちら」をタップして、「専用申し込みサイト」へ進む。



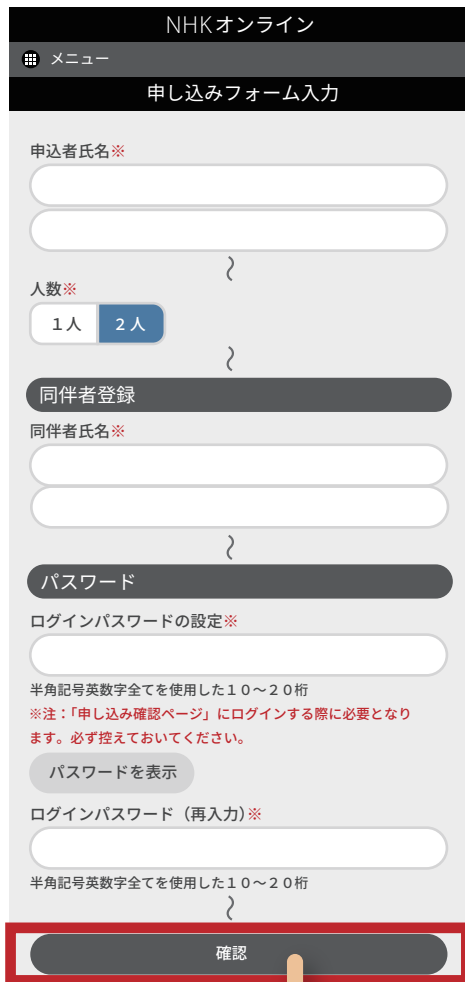
- 2 観覧申し込み⇒当日入場までの流れをよく確認したうえで「申し込みはこちら」をタップ。



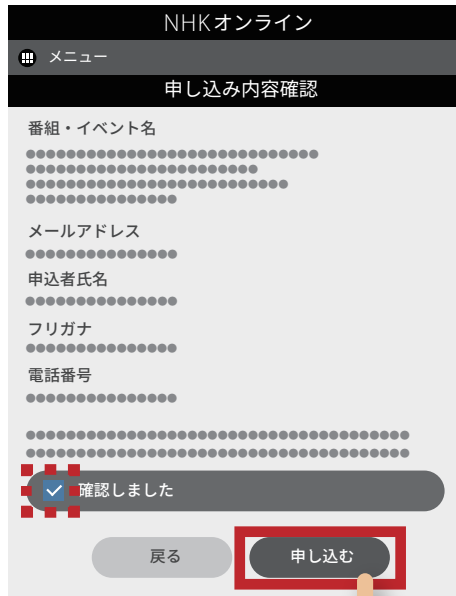
- 3 注意事項をよく確認したうえでメールアドレスを入力の上、チェックを入れ、「同意する」をタップ。(画像認証が必要です)



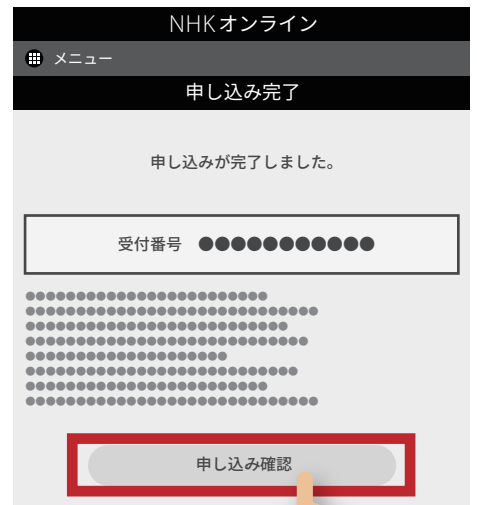
- 4 申し込みフォームに必要な事項を入力の上、「確認」をタップ。  
おふたりでの観覧を希望される場合、人数を「2人」とし、同伴者情報を入力。



- 5 申し込み内容を最終確認します。注意事項も確認の上、チェックし「申し込む」をタップ。  
※修正が必要な場合は「戻る」をタップ。



- 6 以上で、申し込みは完了です。申し込み内容は「申し込み確認ページ」または、申し込み受付完了のお知らせメールにてご確認ください。



✉ **メールが届きます！**  
申し込み専用 URL のご案内メールから申し込みフォームへお進みください。

公演当日、申込者・同伴者(ご希望の場合)ともに、全てのご来場者様を対象とした本人確認を行います。必ずご来場される方の「お名前・生年月日・電話番号・住所」でお申し込みください。

申し込み内容の変更はできません。入力情報に誤りがあると入場できませんので、十分にご注意ください。

パスワードは、「申し込み確認ページ」へのログインに必要ですので必ずお控えください。