

番組観覧のお申込みはインターネットで受け付けます。

パソコンやスマートフォンなどで、手軽にお申し込みいただけます。

⚠️ 郵便往復はがきでのお申し込みはできません。ご了承ください。

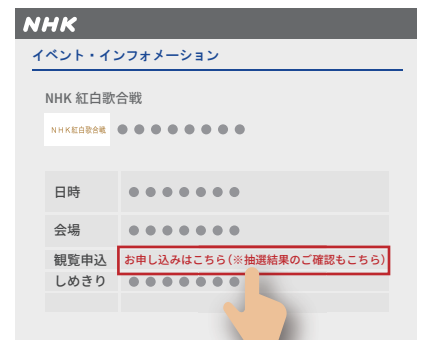
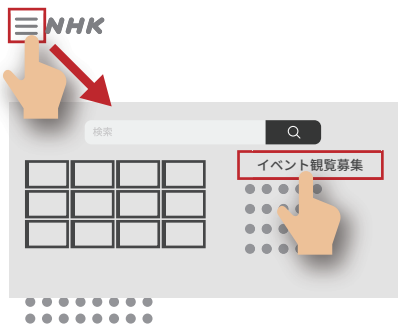
## 申し込み方法について ~パソコン編~

お手元にパソコンをご用意のうえ、

WEBブラウザ MicrosoftEdge などを立ち上げてください。

(以下の画面では MicrosoftEdge を使用しています。)

- 1 NHKのホームページ  
(<https://www.nhk.or.jp>)へ  
アクセスして左上をクリック、表示された  
「イベント観覧募集」をクリック。
- 2 「紅白歌合戦」をクリック。
- 3 「お申し込みはこちら」をクリックして、  
「専用申し込みサイト」へ進む。



「イベント観覧募集」が  
見つからない場合、  
(<http://nhk.jp/event>)を  
クリックいただいても  
②のページへ進むことができます。



表示されない場合は、  
左上の地域で  
「東京」をクリック。  
対象を絞りこみます。



4


観覧申し込み⇒当日入場までの流れをよく確認したうえで「申し込みはこちら」をクリック。



5


注意事項をよく確認したうえで  チェックと、メールアドレスを入力の上、「同意する」をクリック。(画像認証が必要です)




 **メールが届きます！**  
 申し込み専用 URL のご案内メールから申し込みフォームへお進みください。

6

申し込みフォームに必要な事項を入力の上、「確認」をクリック。  
おふたりでの観覧を希望される場合、人数を「2人」とし、同伴者情報も忘れずに入力。



**パスワードは、半角記号英数字を組み合わせた 10～20 文字以内としてください。**  
 「申し込み確認ページ」へのログインに必要ですので、必ず控えてください。



7

公演当日、申込者・同伴者(ご希望の場合)ともに、全てのご来場者様を対象とした本人確認を行います。  
 必ずご来場される方の「お名前・生年月日・電話番号・住所」でお申し込みください。

申し込み内容の変更はできません。  
 入力情報に誤りがありますと入場できませんので、十分にご注意のうえ、お申し込みください。



8

申し込み内容を最終確認のうえ、「申し込む」をクリック。  
※修正が必要な場合は「戻る」をクリック。



9

申し込み完了！  
申し込み内容は「申し込み確認ページ」もしくは、申し込み受付完了のお知らせメールにて確認。

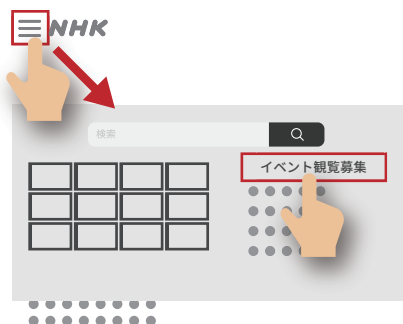




## 抽選結果の発表日時になったら

1

NHK のホームページ  
(<https://www.nhk.or.jp>) へ  
アクセスして左上をクリック、表示された  
「イベント観覧募集」をクリック。



2

「紅白歌合戦」をクリック。



3

「お申し込みはこちら」をクリックして、  
「専用申し込みサイト」へ進む。




「イベント観覧募集」が  
見つからない場合、  
(<http://nhk.jp/event>) を  
クリックいただいても  
②のページへ進むことができます。



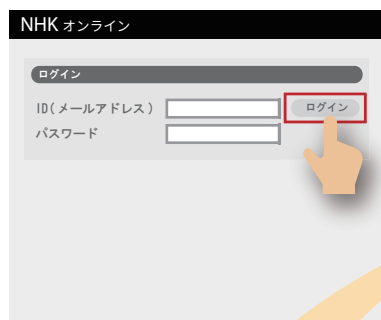
4

「申し込み確認ページ」をクリック。  
※すでにお申し込みされている方



5

お申し込み時の ID (メールアドレス) と  
パスワード (6にてお客様設定) を  
入力のうえ、ログイン。



6

「申し込み内容」ページにて  
抽選結果「当選」または「落選」を確認。



抽選結果は申込者全員に  
メールでも通知いたします。

当選

後日、入場整理券を  
申込者様宛に郵送いたします。

落選

メールのみの通知となります。  
あらかじめご了承ください。